

パックテイル経腸栄養セット専用 経腸栄養注入ボトル パックテイルEDボトル

自然落下式

Packtail® ED bottle

パックテイル経腸栄養セットに
接続可能



パックテイル
経腸栄養セット

NÜTRI:

使用方法

1



経腸栄養剤等(食品を含む)を本品に移し替えます。
※液漏れの原因となりますので、経腸栄養剤等(食品を含む)は、必ず吊り下げ用フックをたたんだ状態で移し替えてください。

2



接続部がずれていると、液漏れの原因となりますのでご注意ください。

本品の投与口にパックテイル経腸栄養セットを取り付け、しっかり締めます。

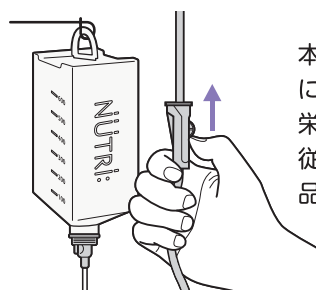
※パックテイル経腸栄養セットは、クレンメを閉じた状態で接続してください。

3



吊り下げ用フックを立てます。
※吊り下げ用フックを立てた状態でボトルを横に倒すと液漏れしますのでご注意ください。

4



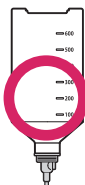
本品をガートルスタンド等
にかけ、パックテイル経腸
栄養セットの使用方法に
従って、経腸栄養剤等(食
品を含む)を投与します。

注意

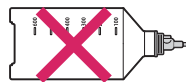
接続後に持ち運ぶ場合は、パックテイルEDボトルを立てた状態あるいは吊り下げた状態で移動させてください。横に倒した状態では、液漏れする場合があります。



ボトルを立てた状態



ボトルを吊り下げた状態



ボトルを横に倒した状態

パックテイルEDボトルを強く握ると液漏れする場合がありますのでご注意ください。



仕様

医療機器届出番号: 24B3X10008000002

医療機器クラス分類: クラスI(一般医療機器)

| 商品コード | 容量 | 包装単位 | JANコード |
|--------|-------|-----------|---------------|
| A60240 | 700mL | 6個×4箱/ケース | 4934989804907 |

〈使用上の注意〉

- ご使用の際は、電子化された添付文書をよく読んでから使用してください。
- 使用は一回限りとし、使用後は直ちに廃棄してください。
- 包装が破損、汚染している場合や、製品に破損等の異常が認められる場合は使用しないでください。
- 水漏れに注意し、直射日光、高温多湿を避けて保管してください。
- 容器の目盛りは目安として使用してください。

NÜTRI: ニュートリー株式会社

本社 / 〒510-0013 三重県四日市市富士町1-122

お問い合わせ先 TEL.0120-219-038 <https://www.nutri.co.jp>



PNK6 2022年10月作成 ASP [61-0089]

* 6 1 0 0 8 9 P N K 6 *